





Οδηγίες λειτουργίας

RDH100

Ο RDH100 είναι ένας θερμοστάτης χώρου με τον οποίο μπορεί να επιλέξει και να πετύχει κανείς την επιθυμητή θερμοκρασία στον χώρο (setpoint) την χρονική στιγμή που θέλει. Η επιλογή της επιθυμητής θερμοκρασίας γίνεται με την βοήθεια ενός πολύ εργονομικού περιστροφικού πλήκτρου που κυριαρχεί στην πρόσοψη.

Display

	Πραγματική θερμοκρασίας σε °C
	Ο θερμοστάτης κάνει έλεγχο σύμφωνα με την επιθυμητή θερμοκρασία άνεσης.
	Δείχνει ότι υπάρχει απαίτηση θέρμανσης
	Ανάγκη αντικατάστασης μπαταριών




Πλήκτρο επιλογής

Θερμότερο/ψυχρότερο πλήκτρο επιλογής της επιθυμητής θερμοκρασίας

Θέση μπαταριών

2 αλκαλικές μπαταρίες τύπου AA, 1.5 V

	<h3>Προετοιμασία</h3> <ul style="list-style-type: none"> Αφαιρέστε την μαύρη μονωτική ταινία που απομονώνει τις δύο αλκαλικές μπαταρίες. Ελέγξτε κατά πόσο η φορά τοποθέτησής τους είναι η σωστή, και εάν το προστατευτικό καπάκι βρίσκεται στην θέση του. Εάν δεν υπάρχουν ήδη μπαταρίες, τοποθετήστε 2 αλκαλικές μπαταρίες τύπου AA στην θέση που προβλέπεται μέσα στον θερμοστάτη.
--	---

Αρχική ενεργοποίηση



Με την τοποθέτηση των μπαταριών, εμφανίζονται όλα τα υπάρχοντα σύμβολα στην οθόνη όπως φαίνεται και στο σχήμα δίπλα, για 2 περίπου δευτερόλεπτα

Επιλογή της απαιτούμενης θερμοκρασίας



- Περιστρέψτε το πλήκτρο αριστερόστροφα για να μειώσετε την επιθυμητή θερμοκρασία, ή δεξιόστροφα για να την αυξήσετε, σε βήματα του 0.5 °C
- Η ζητούμενη θερμοκρασία απεικονίζεται δίπλα στο σύμβολο της θερμοκρασίας άνεσης T_{set}

Αντικατάσταση των μπαταριών

- Προμηθευτείτε 2 καινούριες αλκαλικές μπαταρίες τύπου AA, 1.5 V.
- Μέσα σε 1 λεπτό: Αφαιρέστε το καπάκι των μπαταριών, έπειτα τις παλιές μπαταρίες, τοποθετήστε τις καινούριες και επανατοποθετήστε το καπάκι.
- Φροντίστε ώστε οι παλιές μπαταρίες να διατεθούν προς ανακύκλωση, σε συμμόρφωση με τους υφιστάμενους κανονισμούς περί περιβαλλοντολογικής προστασίας.

Εξοικονομήστε ενέργεια χωρίς να θυσιάσετε την άνεση σας.

- Ποτέ μην απαιτείτε θερμοκρασία στο χώρο σας μεγαλύτερη των 21 °C
- Αερίστε τον χώρο σας πολύ έντονα (παράθυρα εντελώς ανοικτά) αλλά για πολύ σύντομα χρονικά διαστήματα.

DE

EN

FR

IT

NL

ES

PT

CS

HU

PL

SV

FI

ZH

TR

EL

RO

DA